

Projektwoche vom  
23.09.2019 – 26.09.2019

an der

G A Z 



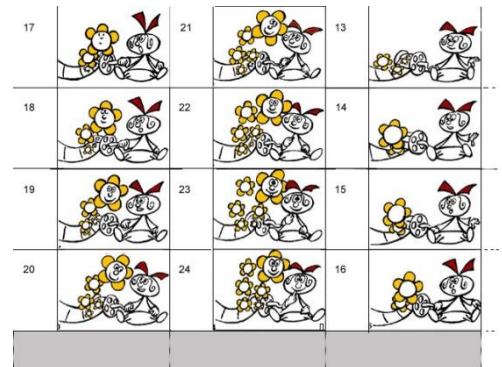
Für die Jahrgänge 7 – 9

Einwahlen vom

12.08.2019 – 23.09.2019 |

# Daumenkino 2.0

## (Stop Motion Movie)



### Projektbeschreibung:

Viele haben schon mal ein Daumenkino erstellt. In dieser Projektwoche soll euer Daumenkino allerdings nicht unbedingt gezeichnet werden, sondern die vielen kleinen Einzelbilder, die so ein Daumenkino benötigt, sollen fotografiert werden. Eure Darsteller sind Knetfiguren, Playmobil- sowie Lego-Männchen oder was euch sonst noch so einfällt. Die von euch gekneteten oder mitgebrachten Figuren erzählen eine kurze (von euch ausgedachte) Szene zum Thema der trialogischen Projektwoche „Kultur und Vielfalt“ vor einer kleinen selbst gestalteten Kulisse. Um die Figuren weiche Bewegungen simulieren zu lassen, benötigt es sehr viele Einzelbilder. Geduld ist also oberste Voraussetzung für die Teilnahme an diesem Projekt.

**Klasse** : 7 – 9

**Anzahl** : 20 SuS

**Raum**: 111

**Kosten**: -

Bildquelle:

[https://www.google.com/search?q=daumenkino&source=Inms&tbn=isch&sa=X&ved=0ahUKewiFgankkOviAhW\\_UBUIHX9GDnUQ\\_AUIEvgC&biw=1233&bih=865&dpr=0.9#imgrc=WrAngqjOzrAQzM](https://www.google.com/search?q=daumenkino&source=Inms&tbn=isch&sa=X&ved=0ahUKewiFgankkOviAhW_UBUIHX9GDnUQ_AUIEvgC&biw=1233&bih=865&dpr=0.9#imgrc=WrAngqjOzrAQzM)

Projektwoche 2019

Projektnummer: 2

## Escape Room – ich will, hier raus!



### Projektbeschreibung :

Wir werden in der Schule einen/mehrere Räume so verändern oder bestücken, dass sie zu einem Rätselraum werden, in dem man sich auf die Suche nach einem Schlüssel machen muss, der aber nur über viele Rätsel-Umwege gefunden werden kann.

Anregungen für solche Rätsel werden wir uns beim Spielen von so genannten Exit-Spielen (auch im Internet) und bei einem Besuch eines Escape-Raums in Kassel holen.

**Klasse** : 7 – 9

**Anzahl** : 20

**Raum:** 41 und weitere


Bildquelle:

[https://www.google.com/search?biw=1233&bih=865&tbn=isch&sa=1&ei=zc9HXe3viYKbkW80bzoDQ&q=escape+room+&oq=escape+room+&gs\\_l=img.3..0i67j0i9.2771.2771..3025...0.0.0.88.88.1.....0...1..gws-wiz-img.JzDkso75icg&ved=0ahUKewitismUkOvjAhWCzaQKHbwoD90Q4dUDCAY&uact=5#imgrc=lvocKNVKaJBfM:](https://www.google.com/search?biw=1233&bih=865&tbn=isch&sa=1&ei=zc9HXe3viYKbkW80bzoDQ&q=escape+room+&oq=escape+room+&gs_l=img.3..0i67j0i9.2771.2771..3025...0.0.0.88.88.1.....0...1..gws-wiz-img.JzDkso75icg&ved=0ahUKewitismUkOvjAhWCzaQKHbwoD90Q4dUDCAY&uact=5#imgrc=lvocKNVKaJBfM:)

Projektwoche 2019

Projektnummer: 3

## Gesunde Ernährung



### Projektbeschreibung :

Hier geht es darum herauszufinden, was gesund ist und was nicht.  
Sondern um

- alternative Ernährungsformen sowie deren Vor- und Nachteile
- und um Krankheiten, die durch ungesunde Ernährung entstehen.

**Klasse** : 7 – 9

**Anzahl** : 15

**Raum**: 30

Bildquelle:

[https://www.google.com/search?biw=1233&bih=865&tbn=isch&sa=1&ei=dtBHXeClI4XHwQLJ2ovgBg&q=ern%C3%A4hrung&oeq=ern%C3%A4hrung&gs\\_l=img.3..010.55705.58047..58233...0.0..0.87.681.9.....0....1..gws-wiz-img.....0.arsBXI00ZLU&ved=0ahUKEwjguXlkOvjAhWFY1AKHUntAmwQ4dUDCAY&uact=5#imgrc=OnPE9Pw6U6b9SAM:](https://www.google.com/search?biw=1233&bih=865&tbn=isch&sa=1&ei=dtBHXeClI4XHwQLJ2ovgBg&q=ern%C3%A4hrung&oeq=ern%C3%A4hrung&gs_l=img.3..010.55705.58047..58233...0.0..0.87.681.9.....0....1..gws-wiz-img.....0.arsBXI00ZLU&ved=0ahUKEwjguXlkOvjAhWFY1AKHUntAmwQ4dUDCAY&uact=5#imgrc=OnPE9Pw6U6b9SAM:)

Projektwoche 2019

Projektnummer: 4



## Speisen zubereiten und kochen

### Projektbeschreibung :

Zubereitung von Speisen nach gesundheitlichen, geschmacklichen, saisonalen, zeitlichen und finanziellen Kriterien.

**Klasse** : 7 – 9

**Anzahl** : 15

**Raum**: Schulküche

**Kosten**: 10€

Bildquelle:

[https://www.google.com/search?biw=1233&bih=865&tbn=isch&sa=1&ei=ntFHxcXAKYjXwQL3karoCA&q=kochen+mit+kindern+comic&oq=kochen+mit+kindern+comic&gs\\_l=img.3...3959.5863..6009...0.0..0.99.492.6.....0.....1.gws-wiz-img.....0j0i30j0i5i30j0i24.p7TqqLqGoLk&ved=0ahUKewjFh67ykevjAhWla1AKHfelCo0Q4dUDCAY&uact=5#imgrc=c-BulHtkE2N0cM:](https://www.google.com/search?biw=1233&bih=865&tbn=isch&sa=1&ei=ntFHxcXAKYjXwQL3karoCA&q=kochen+mit+kindern+comic&oq=kochen+mit+kindern+comic&gs_l=img.3...3959.5863..6009...0.0..0.99.492.6.....0.....1.gws-wiz-img.....0j0i30j0i5i30j0i24.p7TqqLqGoLk&ved=0ahUKewjFh67ykevjAhWla1AKHfelCo0Q4dUDCAY&uact=5#imgrc=c-BulHtkE2N0cM:)

Projektwoche 2019

Projektnummer: 5



## Orientierungslauf

### Projektbeschreibung :

Beim Orientierungslauf OL geht es um das Laufen mit Köpfchen. Mit Hilfe von Karte und Kompass werden mehrere Kontrollpunkte, so genannte Posten, im Gelände der Reihe nach in Teams angelaufen. Die Standorte dieser Posten sind in einer speziellen Orientierungslaufkarte eingezeichnet.

Nach einem ersten „Übungstag“ auf dem Schulgelände, werden wir dann an den folgenden Tagen einen OT in Gudensberg und in Kassel in der Aue und auf dem Buga-Gelände machen.

Für das Projekt solltest du Freude an der Natur haben und abenteuerlustig sein, d.h. schlechtes Wetter gibt es für dich nicht.

Benötigt wird eine Fahrkarte nach Kassel, ein Kompass wer hat und wetterfeste Sportkleidung.

**Klasse** : 7 – 9

**Anzahl** : 25

**Material:** Kartenmaterial, **SPORTBEKLEIDUNG/ KOMPASS!!!!**

**Raum:** Schulgelände, Umgebung der Schule, Kassel Aue und Buga- Gelände

**Kosten: Bus nach Kassel insofern keine Schülerfahrkarte vorhanden ist**

Bildquelle: [https://www.google.com/search?biw=1233&bih=865&tbn=isch&sa=1&ei=pdFHxanWO8vMwALT14-wBg&q=orientierungslauf&oq=orientierungslauf&gs\\_l=img.3..0l8j0i30i2.79670.84422..84603...1.0..0.213.1622.18j0j1.....0...1..gws-wiz-img.....0..0i67j0i10i24.NDNR\\_td2UZg&ved=0ahUKEwjpvOv1kevjAhVLIJAKHdPrA2YQ4dUDCAY&uact=5#imgrc=3JZ8N6FG8U\\_xqM:](https://www.google.com/search?biw=1233&bih=865&tbn=isch&sa=1&ei=pdFHxanWO8vMwALT14-wBg&q=orientierungslauf&oq=orientierungslauf&gs_l=img.3..0l8j0i30i2.79670.84422..84603...1.0..0.213.1622.18j0j1.....0...1..gws-wiz-img.....0..0i67j0i10i24.NDNR_td2UZg&ved=0ahUKEwjpvOv1kevjAhVLIJAKHdPrA2YQ4dUDCAY&uact=5#imgrc=3JZ8N6FG8U_xqM:)

Projektwoche 2019

Projektnummer: 6

# Schüleraustausch Gudensberg - Jelcz-Laskowice vom 23. bis 27.09.2019



## Projektbeschreibung :

Bei dem Schüleraustausch in die Industriestadt Jelcz-Laskowice (ca. 25 km südöstlich von Breslau) geht es um das Kennenlernen der Partnerstadt und der polnischen Kultur sowie des Alltags der dortigen Schülerinnen und Schüler. Die Unterbringung erfolgt voraussichtlich in einer Jugendherberge mit Vollverpflegung. Das Programm wird von der Partnerschule in Jelcz-Laskowice organisiert und gestaltet.

Anträge zur finanziellen Unterstützung der Fahrt sind gestellt. Aus diesem Grund kann noch keine genaue Auskunft über den Eigenkostenanteil gegeben werden. (Sollten die Kosten – ohne Taschengeld – über 100€ liegen, besteht die Möglichkeit, ein anderes Projekt zu wählen.)

WÄHL UNS! FAHR MIT! 😊

**Klasse** : 8 – 9

**Anzahl** : 15 SuS

**Kosten: 100€ + Taschengeld**

Bildquelle: [https://pl.wikipedia.org/wiki/Jelcz\\_Laskowice\\_\(stacja\\_kolejowa\)](https://pl.wikipedia.org/wiki/Jelcz_Laskowice_(stacja_kolejowa))

Projektwoche 2019

Projektnummer: 7



## Textproduktion - Wir schreiben Geschichten.

### Projektbeschreibung :

Dieses Projekt ist für alle, die gerne Geschichten schreiben.

Es können Kriminalgeschichten , Detektivgeschichten, Kurzgeschichten, Phantasiegeschichten, Lügengeschichten und andere Geschichten geschrieben werden.

Die schönsten Geschichten können wir vorlesen, veröffentlichen, illustrieren.

Schüler/ Schülerinnen aus Klasse 5-9 können teilnehmen.

Das nötige "Handwerkzeug " kannst du in diesem Projekt erlernen.

**Klasse** : 7 – 9

**Anzahl** : 15 SuS

**Material:** Mäppchen, Schreibblock

**Raum:** 128

**Kosten:** -



Projektwoche 2019

Projektnummer: 8

## Upcycling - Schulgarten mit selbstgebauten Elementen gestalten



### Projektbeschreibung :

Wir wollen den Schulgarten mit verschiedensten Materialien wie Europaletten, Planen, Autoreifen etc. aus- und umbauen. Um den Schulgarten zu verschönern werden zum Beispiel aus Holzpaletten Hochbeete gebaut und diese im Anschluss bepflanzt. Außerdem müssen viele weitere Gartenarbeiten erledigt werden, um den Schulgarten wieder auf Vordermann zu bringen. Wenn du also Lust hast handwerklich und im Grünen zu Arbeiten bist du herzlich willkommen.

**Klasse** : 7 – 9

**Anzahl** : 30

**Material:**

**Raum:** AL + Schulgelände

**Kosten: 10€**

Projektwoche 2019

Projektnummer: 9



## VERTRAUEN ist gut ...

### Projektbeschreibung :

Wir werden uns in der Projektwoche anhand von Texten, Liedern, Filmen und Spielen mit dem o. g. Thema auseinandersetzen. Eigene Erfahrungen zu dem Thema einzubringen, dürfte kein Problem sein – jeder hat wohl (leider) schon erfahren, wie es ist, wenn das Vertrauen missbraucht wurde ... aber auch, wie schön es ist, wenn man jemandem ‚blind vertrauen‘ kann.

Ihr solltet Interesse am Thema, gute Laune, Motivation und den Willen zu einem netten Miteinander mitbringen.

Eure Anregungen und Ideen können wir ebenfalls umsetzen – lasst uns im Vorfeld wissen, was ihr gerne bearbeiten würdet!

An einem Tag ist ein gemeinsames Frühstück geplant, zu dem jeder etwas mitbringen sollte; dies klären wir, wenn die Teilnehmerzahl feststeht.

Bis dann ... Wir freuen uns auf eine vertrauensvolle Zusammenarbeit ... ;-)


**Klasse** : 7 – 9

**Anzahl** : 25 SuS

**Material:** Mäppchen, Schreibblock

**Raum:** 106

**Kosten:** -



## Zocken offline – traditionelle Kartenspiele neu entdeckt

### Projektbeschreibung :

Inhalt: Skat, Doppelkopf und mehr - kennenlernen, ausprobieren und miteinander spielen in einzelnen Runden und in einem Abschlussturnier.

**Klasse** : 8 – 9

**Anzahl** : 15

**Material:**

**Raum:** 121

**Kosten:** -

Projektwoche 2019

Projektnummer: 11



## Einführung in den Gestaltungsbereich Keramik

### Projektbeschreibung :

Die Schüler/-innen lernen im ersten Umgang mit dem Werkstoff Ton, wie man daraus in verschiedenen Techniken einfache Gefäße oder Figuren herstellen kann, und wie diese anschließend in einen Brennofen fertiggestellt werden.

**Klasse** : 8 – 9

**Anzahl** : 30

**Material:**

**Raum:** 41

**Kosten:** -



## Titel: Anne Frank – ein Teenie wird 90

Am 12. Juni wäre Anne Frank 90 Jahre geworden.

Ihre Sorgen, Träume und heimlichen Wünsche hat sie ihrem berühmten Tagebuch anvertraut.

Wir wollen uns mit Anne, der Zeit, in der sie lebte, ihrem Buch und Fragen zu Religionsfreiheit beschäftigen. Leider hat Antisemitismus gerade wieder Konjunktur. Ein Workshop dazu soll Denkanstöße geben und uns helfen, uns diesem Thema altersgerecht zu nähern.

Außerdem ist der Besichtigung der Synagoge in Felsberg mit anschließender Diskussion zur Wahrnehmung jüdischen Glaubens in der heutigen Gesellschaft geplant.

Wir werden den Film schauen, gemeinsam frühstücken und herausfinden, was ein „koscheres Frühstück braucht, hoffentlich viel diskutieren und nicht nur viele Fragen aufwerfen, sondern diese auch beantworten.

Wenn ihr euch dafür interessiert, können wir uns Annes Welt gemeinsam nähern und ihr Erbe besser verstehen lernen.

**Klasse** : 7 – 9

**Anzahl** : 20 SuS

**Material**: Mäppchen, Schreibblock, Kleber, Schere, Edding

**Raum**: 122

**Kosten**: 2€


Bildquelle.

[https://www.google.com/search?q=anne+frank&tbn=isch&source=iu&ictx=1&fir=LJ2bsUpp8SoNXM%253A%252Ct64oQajBSqjBM%252C%252Fm%252F03d9rk&vet=1&usg=AI4\\_kRgxSsF8JM45qzOMjYlX0uYF\\_iaPQ&sa=X&ved=2ahUKewiajrwk-vjAhUPbIAKHX6BokQ\\_B0wIHoECAQQA#imgrc=&vet=1](https://www.google.com/search?q=anne+frank&tbn=isch&source=iu&ictx=1&fir=LJ2bsUpp8SoNXM%253A%252Ct64oQajBSqjBM%252C%252Fm%252F03d9rk&vet=1&usg=AI4_kRgxSsF8JM45qzOMjYlX0uYF_iaPQ&sa=X&ved=2ahUKewiajrwk-vjAhUPbIAKHX6BokQ_B0wIHoECAQQA#imgrc=&vet=1)

Projektwoche 2019

Projektnummer: 13

Titel: Entwurf, Planung und Herstellung  
verschiedener Objekte aus Holz /und anderen  
Materialien



## Nur für Fortgeschrittene

### Projektbeschreibung

Im Rahmen dieser praxisorientierten Projektarbeit können die Teilnehmerinnen und Teilnehmer ihre Kenntnisse zu verschiedenen Holzarten erweitern und mit entsprechenden Holz-Materialien ein eigenes kleines Objekt gestalten.

Für fortgeschrittene Teilnehmer bietet sich außerdem die alternative Möglichkeit ein oder mehrere Objekte aus anderen Werkstoffen, z.B. Porzellan, herzustellen (Voraussetzung hierfür sind neben schulischen Grundkenntnissen bei der Arbeit mit der Standbohrmaschine auch die Teilnahme an mindestens einem halbjährigen fachpraktischen AL-Kurs in den Bereichen Holz oder Metall). – Genaue erste Absprachen hierzu werden in einer ersten Vorbesprechung (nach Einwahl) getroffen.

**Klasse** : 7 – 9

**Anzahl** : 15 SuS


**Material**: einzelne (zu Hause nicht mehr gebrauchte) Porzellanteile, z.B. Tassen, Teller, Unterteller usw.

**Raum**: 007

**Kosten**: 5€

Projektwoche 2019

Projektnummer: 14



## Buchstabensalat

### Ein Projekt für Bücherwürmer und Hobby-Autoren

#### Projektbeschreibung :

Bücher lesen, Geschichten schreiben, Comics erfinden, Storyboards entwerfen, Rätsel verfassen und/oder eigene Ideen mitbringen.

Liebe Schülerinnen und Schüler, ihr erinnert euch sicherlich an die beliebte Lesestunde im 5. und 6. Schuljahr. Im Schulalltag bleibt leider ab der 7. Klasse wenig Zeit, mal in Ruhe ein Buch zu lesen oder sich selbst eine Geschichte oder ähnliches auszudenken.

Dieses Projekt bietet dazu die Gelegenheit. Es gibt euch Zeit und Raum für den kreativen Umgang mit Wort und Sprache.

Ihr dürft gerne Bücher von zu Hause mitbringen oder in der Mediothek stöbern.

Was ihr mitbringen müsst, ist die Lust am Lesen oder Schreiben, egal, wie gut ihr darin seid.

Auf eure Wünsche und Ideen zur Mitgestaltung des Projekts freue ich mich!

Das Projekt findet überwiegend in der Mediothek statt.

**Klasse** : 7- 9

**Anzahl** : 15 SuS

**Raum:** Mediothek und 126

**Kosten:** -

Projektwoche 2019

Projektnummer: 15



#180991939

## Schulhofspiele rund um die Welt

### Projektbeschreibung :

In diesem Projekt lernt ihr neue Kulturen auf spielerische und kreative Art kennen. Wir nehmen euch mit auf eine Reise durch verschiedene Länder, die ihr auf eine ganz neue Weise kennenlernen könnt.

Ziel des Projektes ist es, den Blick für das zu öffnen, was es über unseren Tellerrand hinaus gibt und vor allem wie viel Spaß das machen kann.

**Klasse** : 7 – 9

**Anzahl** : 20

**Raum**: PC 1 / Schulhof

**Kosten**: -

Bildquelle:


[https://www.google.com/search?biw=1233&bih=865&tbn=isch&sa=1&ei=NdRHxZW8MYLTwAL\\_uYrYCA&q=zusammen+spielen+comic&oq=zusammen+spielen+comic&gs\\_l=img.3...9623.11319..11446...0.0..0.87.471.6.....0....1..gws-wiz-img.....0j0i30j0i5i30j0i8i30j0i24.Q56nMT5qh2w&ved=0ahUKEwjVqsiulOvjAhWCKVAKHF-cAosQ4dUDcAY&uact=5#imgrc=X6N65p\\_dZTXerM:](https://www.google.com/search?biw=1233&bih=865&tbn=isch&sa=1&ei=NdRHxZW8MYLTwAL_uYrYCA&q=zusammen+spielen+comic&oq=zusammen+spielen+comic&gs_l=img.3...9623.11319..11446...0.0..0.87.471.6.....0....1..gws-wiz-img.....0j0i30j0i5i30j0i8i30j0i24.Q56nMT5qh2w&ved=0ahUKEwjVqsiulOvjAhWCKVAKHF-cAosQ4dUDcAY&uact=5#imgrc=X6N65p_dZTXerM:)



Projektwoche 2019

Projektnummer: 16

## Titel: Projekt Wir "bauen" ein Labyrinth



### Projektbeschreibung

Am ersten Tag werden wir uns mit Geschichte und Sinn des Labyrinths beschäftigen, auch im Gegensatz zum Irrgarten. Wir werden verschiedene Labyrinth anschauen und vergleichen.

Am 2. Tag steht ein Ausflug zum Labyrinth an der Löwenburg in Kassel an. Dort können wir ein echtes Labyrinth sehen.

Am 3. Tag gestalten wir eigene Labyrinth unter Einbeziehung des bisher Gelernten und Erfahrenen. Dies soll zunächst auf dem Papier geschehen.

Danach soll ein „echtes“ Labyrinth so gestaltet werden, dass SuS hindurchgehen können.

**Klasse** : 7 – 9

**Anzahl** : 12 SuS

**Raum**: 114

**Kosten: Bus nach Kassel, falls keine Schülerfahrkarte vorhanden ist**

Projektwoche 2019

Projektnummer: 17



## Outdoor- und Geschichtserlebnis Gudensberg

### Projektbeschreibung :

- Grundlagen der Orientierung mit GPS-Geräten
- Unterstützender Handyeinsatz (Untersuchung + Einsatz entspr. Apps)
- Erstellung einer Cache-Strecke mit Wegpunkten an historischen Plätzen unter Zuhilfenahme moderner Technik (GPS-Gerät, Handy, Internet)
- Kennenlernen der Heimat
  - Historische Plätze finden, besuchen und dokumentieren
  - Die Geschichte dieser Plätze kennenlernen (Obernburg, Odenberg, Hexenprozesse, ...)
  -
- Im Projekt könnte eine Zusammenarbeit mit der Stadt Gudensberg entstehen, bei der es um die Dokumentation und Darstellung der historischen Plätze geht (etwa: Bereitstellung von Informationen über QR-Codes)
- Weitere mögliche Inhalte:
  - Interessante historische Plätze finden, besuchen und dokumentieren
  - Die Geschichte dieser Plätze kennenlernen
  - Kontakte mit Kennern der Gudensberger Geschichte

**Klasse** : 7 – 9

**Hinweis:** Die Teilnehmerinnen und Teilnehmer sollten über Erfahrungen im Umgang mit PCs, Internet und Handy verfügen. Die o.g. Inhalte werden den Vorerfahrungen der Teilnehmerinnen und Teilnehmer angepasst.

**Anzahl** : 15 SuS

**Raum:** Die Projektaktivitäten finden außerhalb der Schule im Gebiet der Stadt Gudensberg statt.

**Kosten:** -

Projektwoche 2019

Projektnummer: 18



## Singen wie im Musical

### Projektbeschreibung:

Wir möchten mit euch bekannte Musicalsongs im Chor, aber auch solistisch erarbeiten, uns kleine Choreografien oder Schauspielszenen, passend zu den Songs, überlegen und einüben.

Wenn ihr also Spaß am Singen habt und gern auf der Bühne steht, dann seid ihr bei uns genau richtig.

Am Ende sollen unsere einstudierten Stücke natürlich auch zum Auftritt gebracht werden.

**Klasse** : 7 – 9

**Anzahl** : 25 SuS

**Raum**: 112 und Badewanne

**Kosten**: -

Projektwoche 2019

Projektnummer: 19

# Programmieren



## Projektbeschreibung:

Voraussetzung:

Spaß am logischen Denken, konzentriertes Arbeiten, ...

Inhalt:

Grundlagen der Programmierung erlernen, eigene kleine Programme entwickeln.

**Klasse** : 8 – 9

**Anzahl** : 15

**Raum**: 148

**Kosten**: -